

Exchange toevoegen op Android-devices;

Ik heb outlook nog niet geïnstalleerd op mijn telefoon;

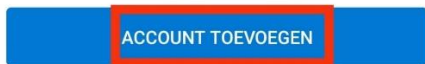
Installeer de outlook app op jouw telefoon via de google Play store.
Zie [deze link](#) voor de installatie van outlook.

Wanneer de app voor het eerst opent krijg je onderstaand scherm te zien, kies hier voor account toevoegen.



Welkom bij Outlook

Breng al je e-mailberichten,
contactpersonen, bestanden
en agenda's samen.

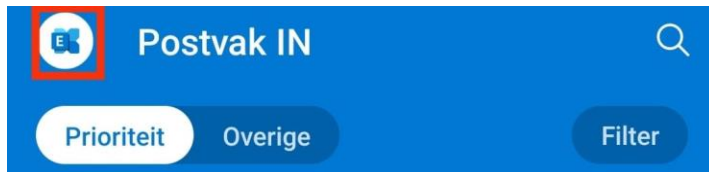


[NIEUW ACCOUNT MAKEN](#)


Volg vervolgens de stappen voor het instellen van het account.

Ik heb al een account gekoppeld aan outlook;

Klik linksboven op het profiel-icoon.



Klik linksonder op het tandwiel.

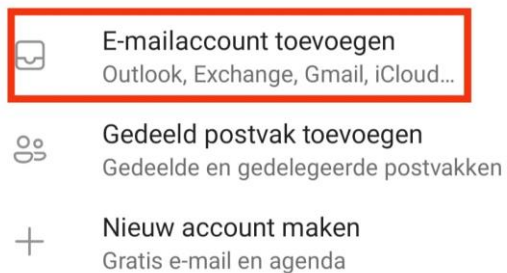


Vervolgens bij de instelling “E-mailaccounts” kies voor “ + E-mailaccount toevoegen”.

[E-mailaccounts](#)



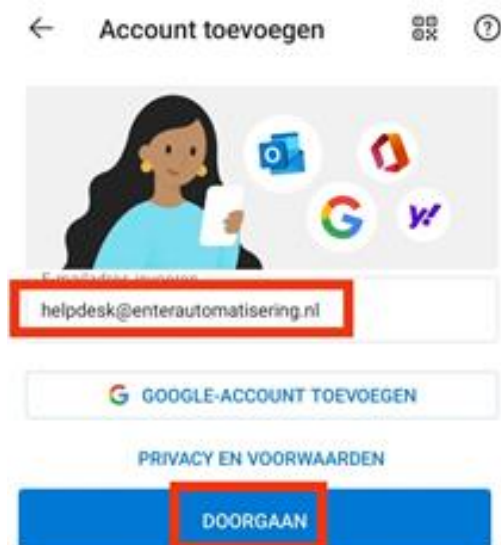
Bij het pop-up menu klik op “E-mailaccount toevoegen”.



Volg vervolgens de stappen voor het instellen van het account.

Het instellen van het account;

Bij account toevoegen vul je e-mail in en klik vervolgens op "doorgaan".



← Account toevoegen

E-mailadres invoeren

helpdesk@enterautomatisering.nl

GOOGLE-ACCOUNT TOEVOEGEN

PRIVACY EN VOORWAARDEN

DOORGAAN

De pagina zal gaan laden, na een korte tijd zal de tekst "account handmatig configureren" verschijnen, klik hierop.



← Account toevoegen

E-mailadres invoeren

helpdesk@enterautomatisering.nl


ACCOUNT HANDMATIG CONFIGUREREN

GOOGLE-ACCOUNT TOEVOEGEN

PRIVACY EN VOORWAARDEN

DOORGAAN

Kies vervolgens voor "Exchange".



Vul bij het onderstaande menu de gegevens in en druk op het vinkje.

Let op! "E-mailadres" en "domein\gebruikersnaam" zijn beiden je E-mailadres. Server moet zijn "owa.mijnrds.nl".

← Verbinding maken... ? ✓

E-mailadres
helpdesk@enterautomatisering.nl

Server (voorbeeld: server.domain.com)
owa.mijnrds.nl

Domein\Gebruikersnaam
helpdesk@enterautomatisering.nl

Wachtwoord

Beschrijving (voorbeeld: werk)
werk

GEAVANCEERDE INSTELLINGEN